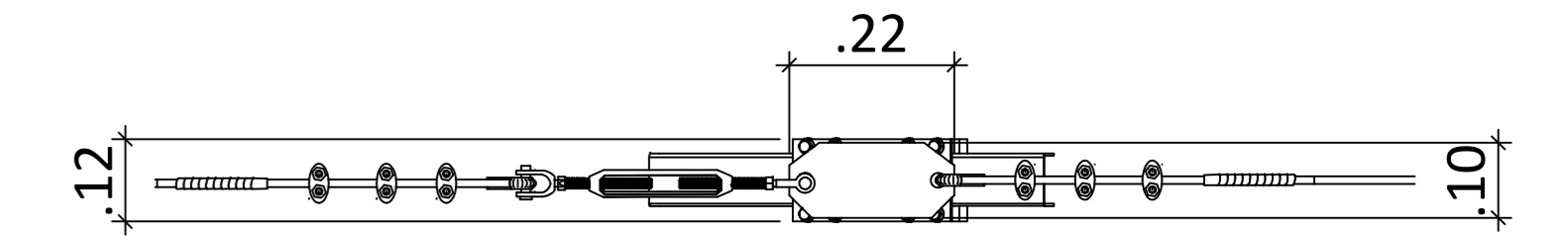
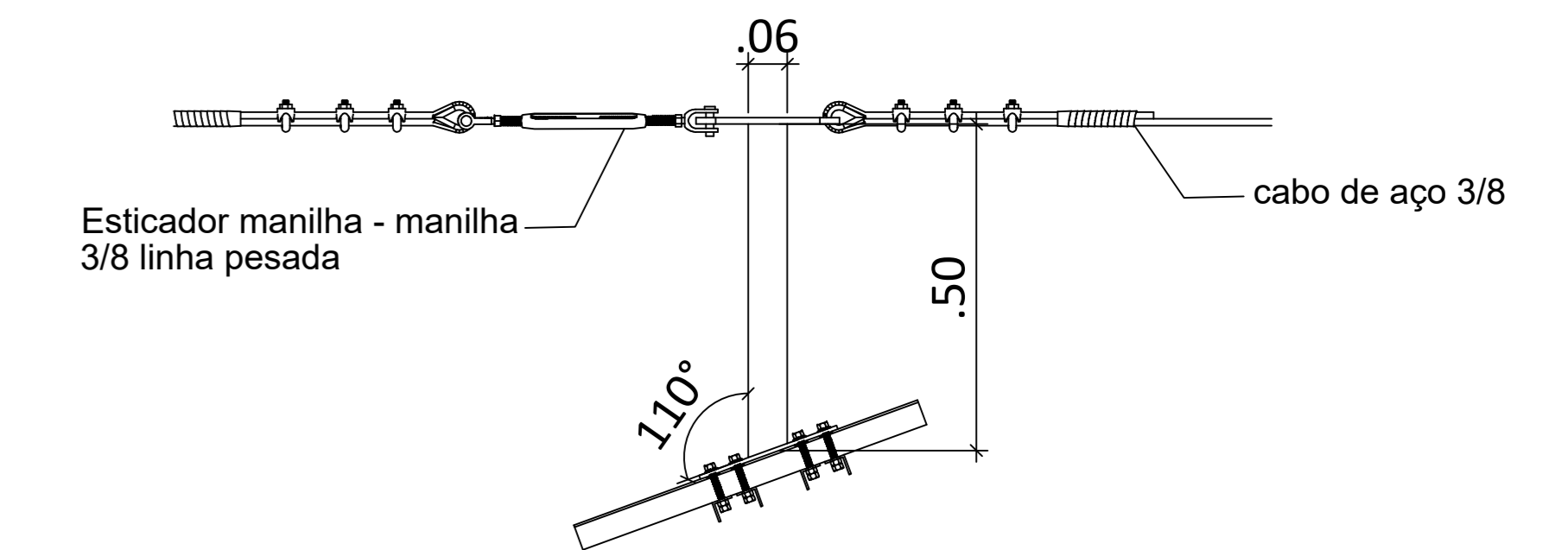


**Galpão Montagem**  
Esc: 1/125

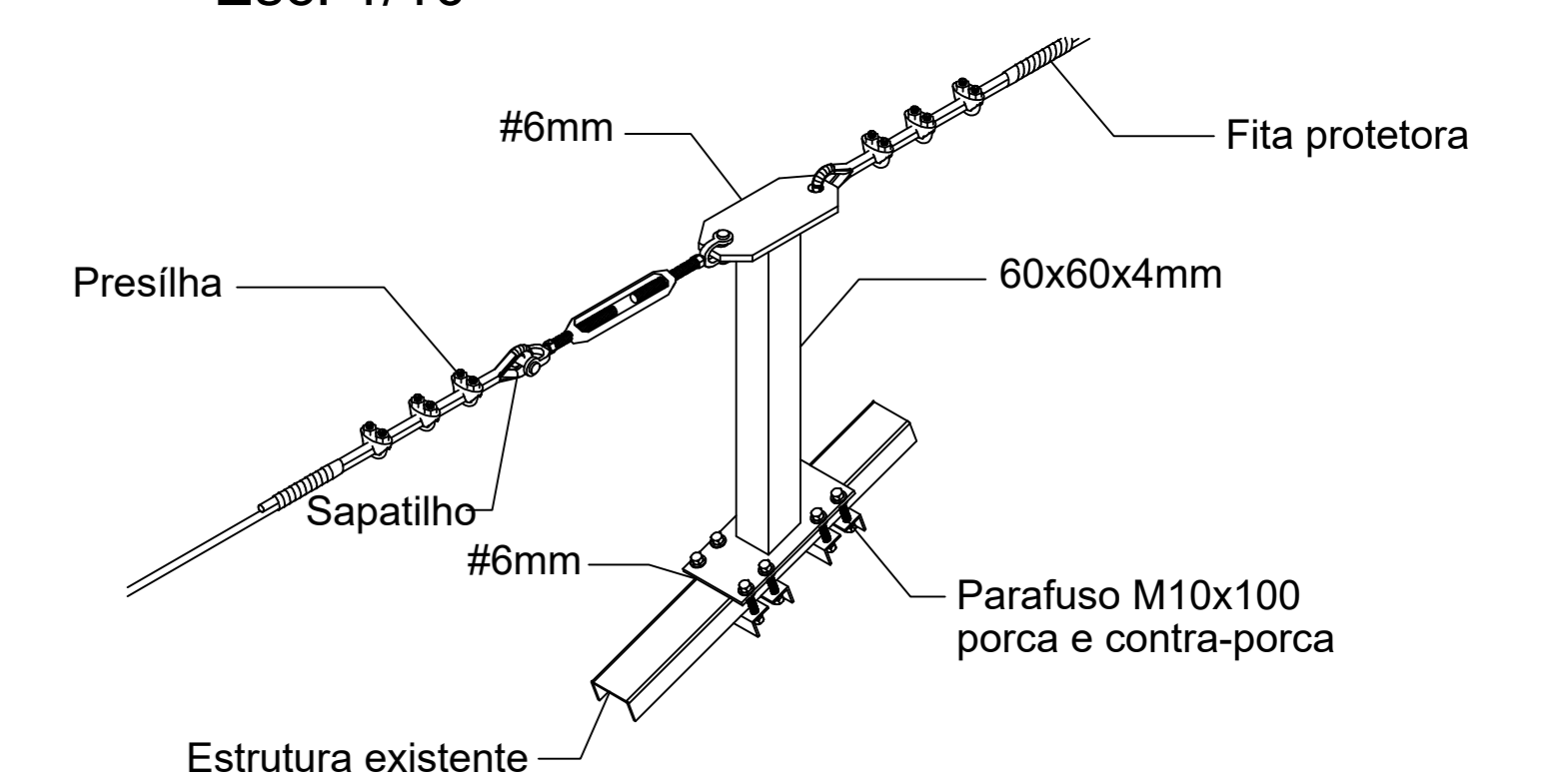
**Galpão Manutenção**  
Esc: 1/125



**Vista sup. suporte**  
Esc: 1/10



**Vista lat. suporte**  
Esc: 1/10



**Vista ISO suporte**  
Esc: 1/10

Item	Unidade	Qty
Suporte linha de vida	Uni	43
Sapatilho	Uni	86
Esticador	Uni	43
Presilha	Uni	258
Parafuso M10x100	Uni	172
Porca M10	Uni	344
Cabo de aço	m	490

REV.	DATA	DESCRIÇÃO	AUTOR

	RUA: R. Bernardo Guimarães, 105 - Sala 1210 TEL: (15) 99802-5845 E-MAIL: info@eiffelconcept.com CREA: 556.972.661/0	PROJETO: Eng. Felipe Rodrigues
CLIENTE : DYNAPAC SOROCABA OBRA : LINHAS DE VIDA LOCAL : Av. Georg Schaeffer, 430 - Iporanga	DATA: 03/05/2014 ESCALA: 1/10000	DESENHO Nº: 1/1